

NIEUW! Online inschrijven voor gemeentelijke activiteiten

Vanaf **9 januari 2017** (9.00 uur) zullen alle inschrijvingen voor gemeentelijke activiteiten (workshops, infosessies, cursussen of lessenreeksen, kampen, infosessies, voorstellingen, zoektochten, uitstappen, rondleidingen,...) in eerste instantie online gebeuren. Je kan dus van thuis uit inschrijven en meteen betalen.

Opgelet! Ook wie ter plaatse wil inschrijven, zal vanaf 9 januari 2017 ook een online account moeten aanmaken.

Hulp nodig?

Lukt het niet om zelf je login aan te maken of heb je hulp nodig? Contacteer ons dan via het algemeen nummer 053-64 00 00 of kom langs aan de infobalie van het gemeentehuis. Breng je e-mailadres, gebruikersnaam en paswoord mee.

Geen internet?

Heb je geen computer met internetverbinding? Tijdens de openingsuren zijn er computers ter beschikking in de bibliotheek.

Hoe ga je te werk?

Om online te kunnen inschrijven, doorloop je een aantal stappen:

- 1) Eerst maak je via de website <https://webshopaffligem.recreatex.be> een **account/ login** aan, waarna je al je gezinsleden kan koppelen.
- 2) Dan kan je je gezinsleden **inschrijven voor activiteiten**.
- 3) Nadien kan je alles in je winkelmand **online betalen** met je bankkaart.

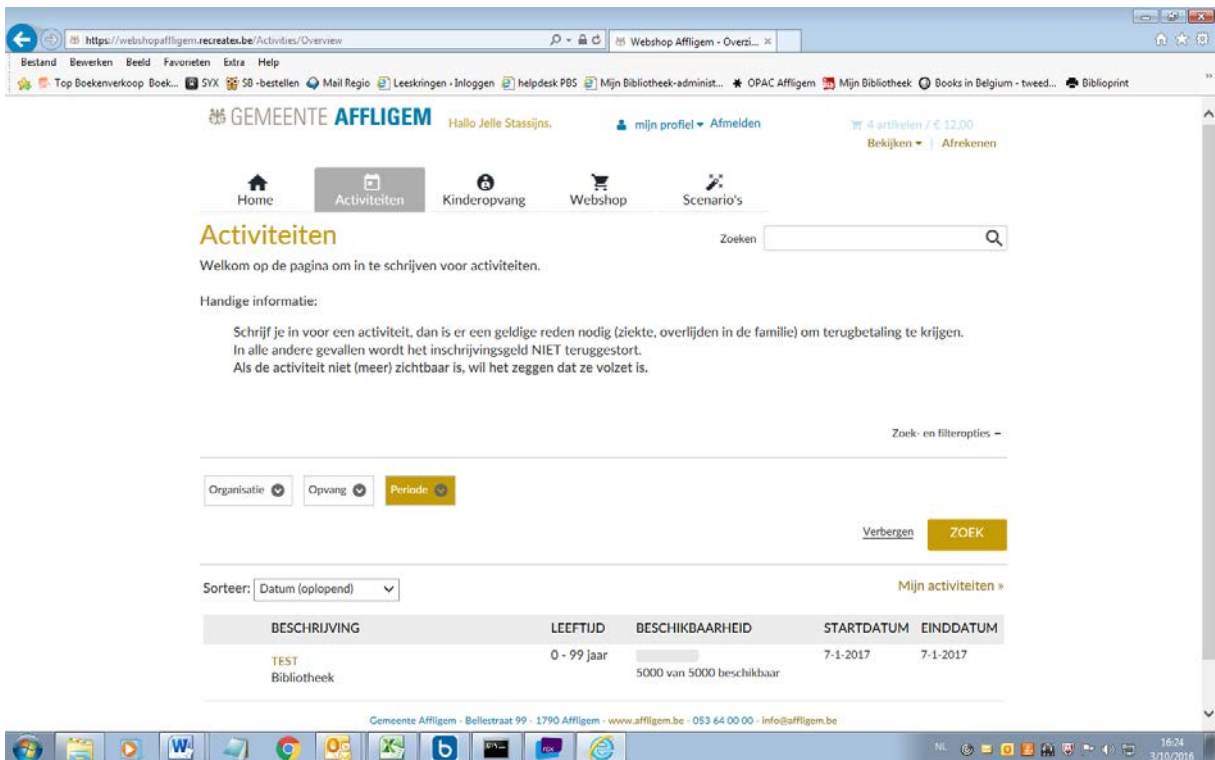
1) Hoe maak je een login aan?

- Surf naar <https://webshopaffligem.recreatex.be>.
- Klik rechts bovenaan op 'aanmelden' en dan op 'aanmelden als nieuwe gebruiker'.
- Kies een gebruikersnaam en paswoord waarmee je voortaan wil inloggen.
- Neem je rijksregister- en bankrekeningnummer bij de hand.
- Vul alle persoonlijke gegevens in (rijksregisternummer verplicht).
- Na de activatie van je login krijg je een e-mail met een link. Klik op deze link.
- Voeg via 'mijn profiel' je kinderen (en partner) toe als gezinslid. Je hoeft dit maar eenmaal te doen.

Opgelet: ben je gescheiden en wil je apart betalen, dan maken zowel jijzelf als je ex-partner een login aan en voegen jullie beiden jullie kinderen als gezinsleden toe aan jullie eigen profiel!

2) Hoe schrijf je je in voor een activiteit?

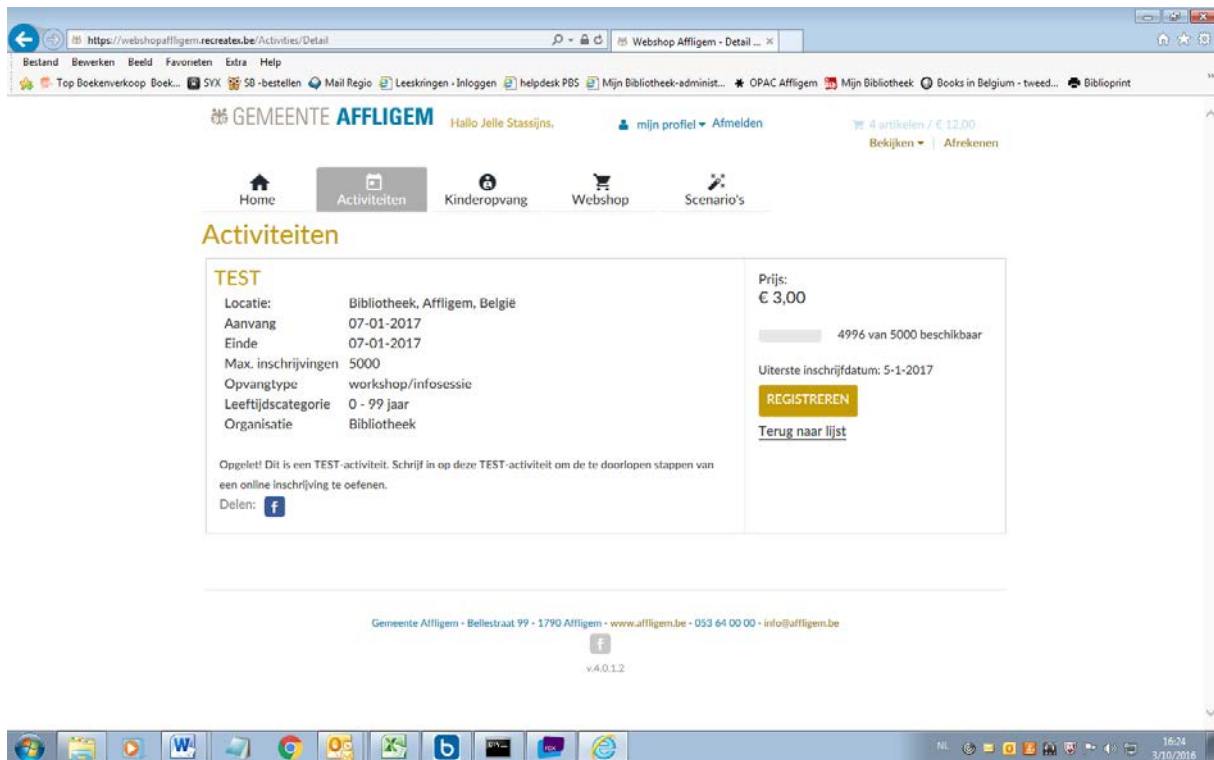
- Je vindt een TEST-activiteit via <https://webshopaffligem.recreatex.be>. Klik op de titel van de activiteit 'TEST'.



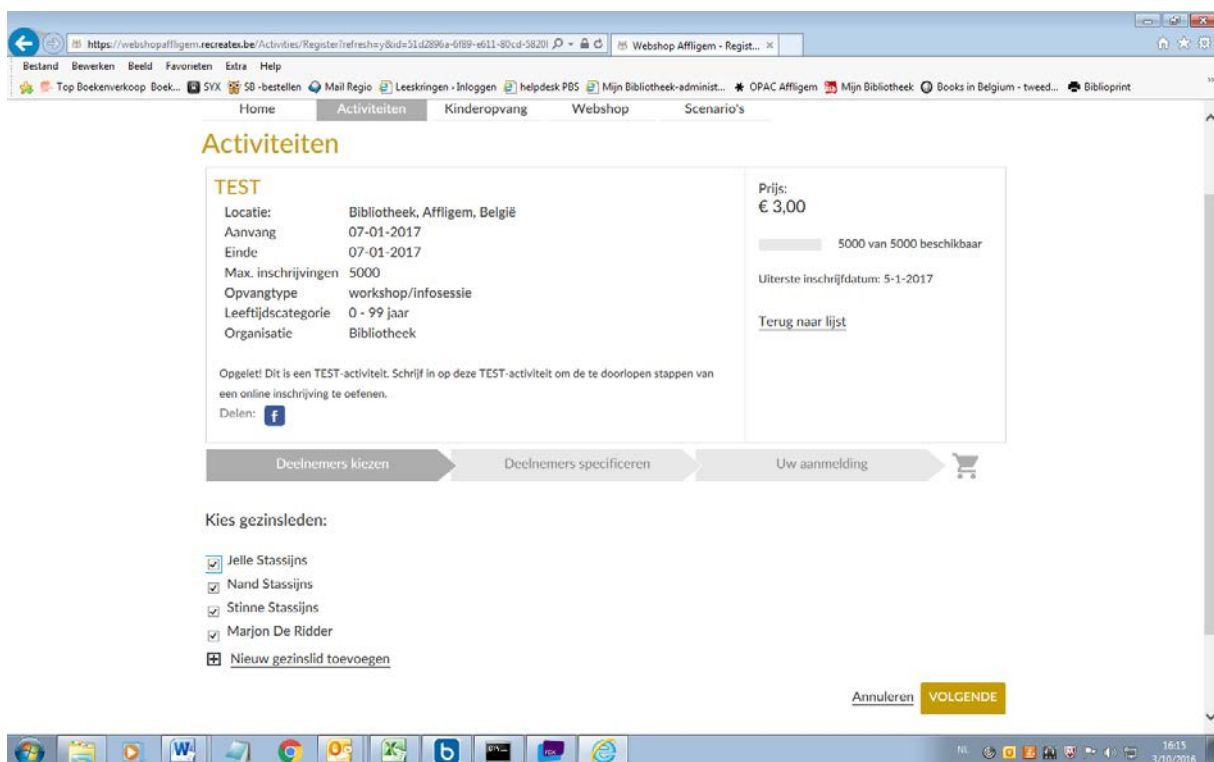
The screenshot shows the website interface for 'GEMEENTE AFFLIGEM'. The main navigation includes Home, Activiteiten, Kinderopvang, Webshop, and Scenario's. The 'Activiteiten' section is active, displaying a search bar and a list of activities. The table below shows the details for the 'TEST Bibliotheek' activity.

| BESCHRIJVING | LEEFTIJD | BESCHIKBAARHEID | STARTDATUM | EINDDATUM |
|------------------|-------------|---------------------------|------------|-----------|
| TEST Bibliotheek | 0 - 99 jaar | 5000 van 5000 beschikbaar | 7-1-2017 | 7-1-2017 |

- Meld aan met je gebruikersnaam en wachtwoord.

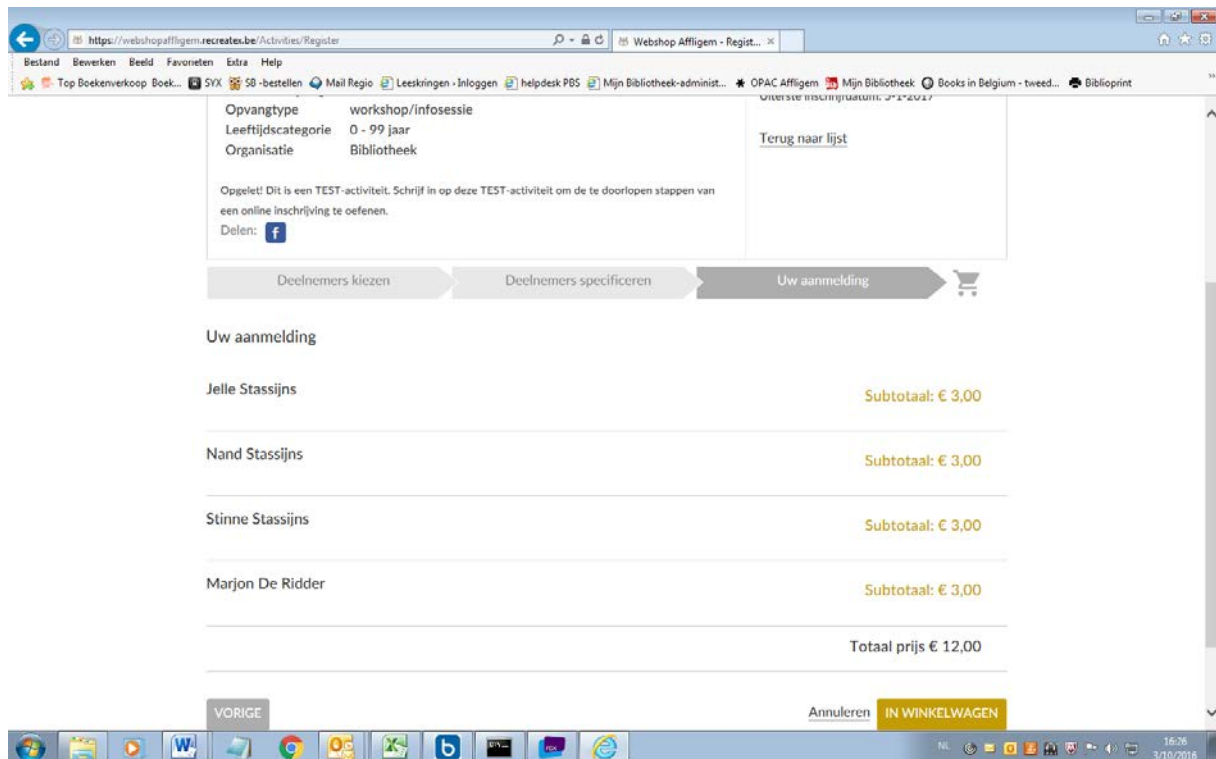


- Klik op de knop 'Registreren'.



- In het scherm 'Deelnemers kiezen' vink je onderaan de gezinsleden aan die je wil inschrijven.
- Klik op de knop 'Volgende'.

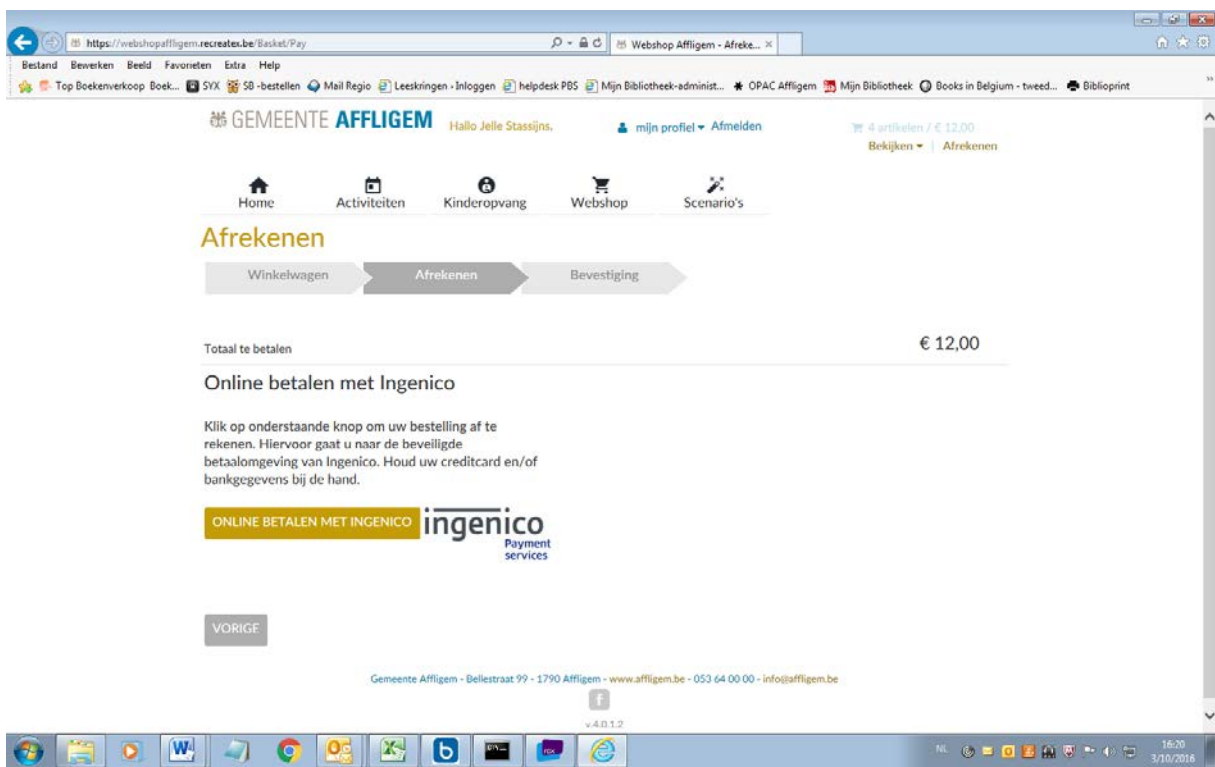
- In het scherm ‘Deelnemers specificeren’ verschijnt per geselecteerde deelnemer een infoscherm dat je kan aanvullen indien nodig. Druk op de knop ‘Volgende’. Doe dit voor elk gezinslid dat je inschreef.



- In het scherm ‘Uw aanmelding’ krijg je een overzicht krijgt van de prijs per deelnemer en van de totale prijs.

3) Hoe kan ik online betalen?

Klik op ‘In winkelwagen’. Klik onderaan op de knop ‘Doorgaan’. Druk op de gele knop



‘online betalen met Ingenico’. Houd je bankkaart bij de hand.

Je kan nu een online betaling uitvoeren (Opgelet: bij een TEST-activiteit geen betaling uitvoeren!)

Betaalbevestiging

Referentie van de bestelling : 3SPOC1FKMKB17BF5BK93VIBQ4P
Totale kostprijs : 12.00 EUR
Begunstigde : Gemeente Affligem

Betaal met :

Naam kaarthouder* :
Kaartnummer* :
Vervaldatum (mm/jjjj)* : / /

Kan ik met mijn Bancontact/Mister Cash-kaart online betalen?
* Verplichte velden

Ja, ik bevestig mijn betaling

Over Ingenico e-Commerce Solutions
| [Privacybeleid](#) | [Veiligheid](#) | [Wettelijke informatie](#)